




PREMIUM
EDITION

Refrattario eboris 1300 ultra avorio



Refrattario eboris 1300 ultra nero




PITTOGRAMMI RELATIVI AL PRODOTTO

-  RLA, in funzione dell'aria ambiente


-  Legna in ciocchi

-  S-Thermatik NEO

-  S-USI II

-  S-ESAM 3.0

-  S-Kamatik 2

-  S-Vent

-  Classe di efficienza energetica

-  Intervallo di potenza termica (kW)

-  Frontale

-  Bifacciale

-  Angolare

-  Trifacciale

CONTENUTO

Introduzione	4 - 9
Panoramica del prodotto	14- 15
Prodotto	18- 36
Dati tecnici	37

CONTENUTO

NOTA:

- Sono possibili deviazioni di colore dovute alla stampa. Salvo cambiamenti di colore, tecnici ed errori.

L'ESSENZA DELLA FUNZIONALITÀ E DEL DESIGN

Eccellente tecnologia di combustione per un'eccezionale architettura del camino

Se avete le più alte esigenze quando si tratta di design interno, non volete fare alcun compromesso quando si tratta di costruire un camino. La Premium Edition di Spartherm è stata creata per realizzare progetti sofisticati. Da quando l'azienda è stata fondata nel 1986, Spartherm è stata costantemente spinta in avanti con innovazioni a tutti i livelli della tecnologia di combustione. La Premium Edition riunisce questi molti anni di know-how. Quando si tratta di qualità, tecnologia e design, combina gli inserti per caminetti di più alta qualità del portafoglio Spartherm. Inoltre, la gamma offre funzioni di assistenza intelligenti al camino e una vasta gamma di opzioni di personalizzazione. La gamma di vetri trasparenti è centrale: Oltre agli inserti camino con vetri trasparenti dritti nel formato contemporaneo widescreen, c'è anche una scelta di unità trasparenti e modelli a forma di L o di U. In questo modo, possono essere realizzati desideri individuali e concetti architettonici spaziali. Tutti i modelli Premium Edition hanno una cosa in comune: creano esperienze uniche con il camino!



PERCHÉ
SCEGLIERE UN
**INSERTO CAMINO
SPARTHERM
PREMIUM?**

VANTAGGI



**TECNOLOGIA DI
COMBUSTIONE
AI MASSIMI
LIVELLI**



**DESIGN
COMPLETO**



**FORMA
INDIVIDUALE**

L'ESSENZA DELLA
FUNZIONALITÀ
E DEL DESIGN

Cosa rende i modelli Premium così particolari?

Chi vuole soddisfare i massimi requisiti, non scende a compromessi. Spinta dal desiderio di perfezione, Spartherm sviluppa e produce da oltre 35 anni inserti per caminetti individuali, per un design eccezionale.

Cosa rende i modelli Premium di Spartherm così speciali?

 **MADE IN
GERMANY**

VANTAGGI

- » Vista libera del fuoco - senza una cornice che disturba
- » Aspetto chiaro e puristico
- » Nessuna fastidiosa maniglia nel campo visivo
- » Vista del fuoco senza riflessi
- » Poco sporco e facile pulizia dello schermo in vetro
- » Meccanismo ad alta scorrevolezza per il massimo comfort di ricarica
- » Residui di combustione migliori e letto di brace otticamente meraviglioso
- » Installazione salvaspazio del camino



**STILE ABITATIVO –
INDIVIDUALITÀ
TRA LE PROPRIE
QUATTRO MURA**

Che sia classicamente elegante o minimalista e ridotto: Gli arredi che si concentrano su un design senza tempo e di alta qualità sono in voga. Non c'è da meravigliarsi: Se ci si limita all'essenziale nelle proprie quattro mura e ci si concentra su pochi, ma selezionati oggetti, tornano l'ordine e la pace. Questo rilassa e fa dimenticare la frenesia dei ritmi quotidiani. I classici del design nobile si adattano bene a questa tendenza abitativa; sono durevoli e quindi sostenibili per natura. Come gli inserti camino dell'esclusiva Premium Edition di Spartherm.



STILE ABITATIVO



I nuovi mobili sono arrivati, ma manca ancora quel certo qualcosa? Senza un pizzico di calore e di naturalezza, molti interni sembrano freddi e impersonali. Sono le piccole cose che creano l'atmosfera negli interni e danno accenti speciali: materiali di alta qualità come il legno o la pelle, tessuti squisiti, cuscini e plaid, immagini e libri, colori fini che creano un senso di benessere. Ma niente dà all'interno tanta esclusività e intimità come un camino. Quando si tratta di progettare un camino sofisticato, gli inserti camino della Premium Edition di Spartherm offrono una varietà quasi inesauribile di possibilità creative, in modo che il caminetto individuale dei vostri sogni, abbinato al design della vostra casa, diventi realtà.



IL FASCINO
DEL FUOCO

MOMENTI MAGICI CON IL FUOCO

Cosa c'è di meglio che godersi un caldo camino in una fredda giornata invernale? Un camino offre anche momenti magici nelle fresche serate primaverili o autunnali. Guardando le fiamme, si dimentica il tempo e ci si riposa. Che piacere! Un camino porta l'intimità e il calore nelle vostre quattro mura - in qualsiasi momento dell'anno.

PREMIUM EDITION

Frontale

Grande esperienza di fuoco.

Variante:

Premium V-1V-87h

Pagina 18-19

Angolare

Soluzione ottimale per l'uso nell'angolo.

Varianti:

Premium V-2L-55h

Premium V-2R-55h

Premium V-2L-68h

Premium V-2R-68h

Premium V-2L-80h

Premium V-2R-80h

Pagina 20-23

Bifacciale

Il camino con vista.

Variante:

Premium V-FD-87h

Pagina 26-27

Trifacciale

Punto culminante: caminetti spaziosi.

Varianti:

Premium A-U-50h

Premium A-U-70h

Premium A-3RL-60h

Premium A-3RL-80h

Pagina 28-35

Un mondo tutto per sé.
**Design puristico,
tecnica innovativa.**

Cornice in acciaio massiccio da 6 mm

Materiali resistenti per un
aspetto solido e un'ottica
purista

Rivestimento camera di combustione:

Durevole rivestimento della
camera di combustione eboris
1300 ultra per una combustione
ottimale con alta resilienza

Porta del focolare

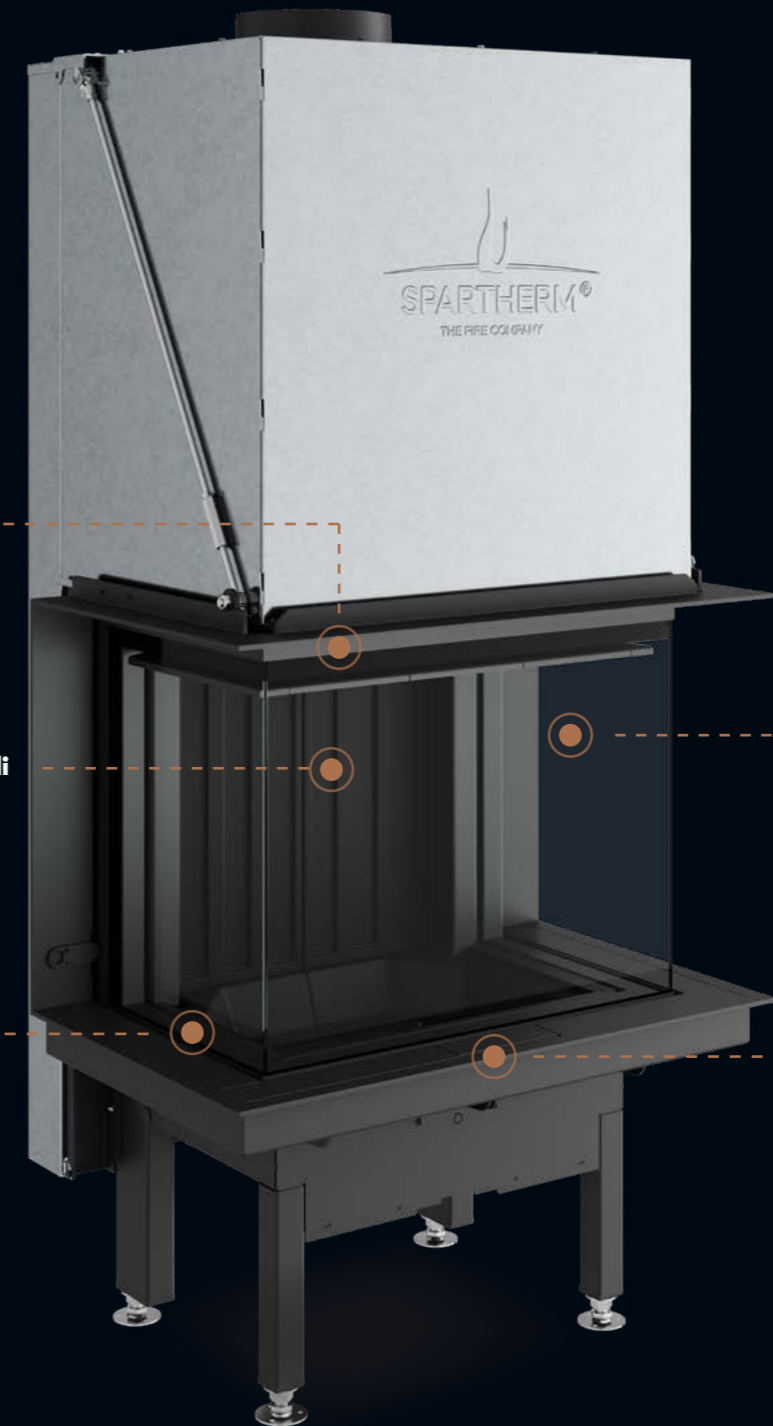
Profilo porta ribassato, vista
libera sul fuoco senza telaio
visibile

Vetro ceramico lucidato

Alta trasparenza e poco riflet-
tente, basso inquinamento e
facile pulizia

Maniglia porta

A filo e a scomparsa



**SOLUZIONI DI
DETTAGLIO
RAFFINATE**





PREMIUM

Camino in formato widescreen

Una soluzione semplice e chiara per una perfetta integrazione in un'architettura spaziosa. Il vetro ceramico lucidato in formato grande assicura una visuale illimitata sul fuoco. Il modello Premium V-1V-87h è un inserto camino di alta classe per concetti di stanza in cui il fuoco può sviluppare pienamente la sua presenza.

FUNZIONI DI ASSISTENZA CAMINO INTELLIGENTI



S-Thermatik NEO
(controllo della combustione)



S-USI II
(sensore di depressione)



S-ESAM 3.0
(saliscendi automatico)



S-Kamatik 2
(regolazione del tiraggio)



S-Vent
(supporto alla convezione)



Premium V-1V-87h

VARIANTE

Premium
V-1V-87h



A+



6,7 - 12,4 kW
7,6 - 14,2 kW NSHF





PREMIUM

Le due facce del fuoco



Nessun telaio che disturba, nessun elemento funzionale visibile, fuoco puro. Gli inserti camino a L della Premium Edition di Spartherm sono ideali quando si tratta di soluzioni angolari sofisticate. Questo permette di vedere e godere delle fiamme da due prospettive.



VARIANTI

Premium V-2L-55h V-2R-55h		A+
		5,5 - 10,3 kW 7,6 - 14,2 kW NSHF

Premium V-2L-68h V-2R-68h		A+
		6,7 - 12,5 kW 6,9 - 12,9 kW NSHF

Premium V-2L-80h V-2R-80h		A+
		7,4 - 13,7 kW



Premium V-2L-55h



PREMIUM

Le due facce del fuoco

L'esclusiva soluzione regala in ogni situazione abitativa una visuale perfetta del fuoco, che diventa sorprendente nella versione con porta fuoco da 68 cm. L'inserito camino Premium può essere equipaggiato con funzioni intelligenti di assistenza al caminetto come desiderato.



Premium V-2L-68h



Premium V-2R-68h

FUNZIONI DI ASSISTENZA CAMINO INTELLIGENTI



S-Thermatik NEO
(controllo della combustione)



S-USI II
(sensore di depressione)



S-ESAM 3.0
(saliscendi automatico)



S-Kamatik 2
(regolazione del tiraggio)




S-Vent
(supporto alla convezione)



PREMIUM

Le due facce del fuoco



Premium V-2R-80h

Con il modello angolare premium, si ha sempre una visione diretta da due prospettive del bel gioco delle fiamme. Fuoco puro: con questo inserto per caminetto premium, che può dispiegarsi in larghezza lussuosa con un fronte di 80 cm, il meccanismo della porta permette di ricaricare comodamente i ceppi.



Premium V-2L-80h



PREMIUM

Il caminetto panoramico
lungo e stretto



FUNZIONI DI ASSISTENZA CAMINO INTELLIGENTI



S-Thermatik NEO
(controllo della combustione)



S-USI II
(sensore di depressione)



S-ESAM 3.0
(saliscendi automatico)

Raffinato: con la versione bifacciale, Spartherm ha creato un inserto per camino che può essere incassato in divisori di stanze o pareti divisorie. Il camino diventa così il punto focale del soggiorno. Una soluzione ideale quando si tratta di integrare un inserto per camino in un concetto di stanza aperta. Il vetro di grande formato dell'inserto per camino Premium V-FD-87h offre una vista illimitata del fuoco da tutti i lati.

VARIANTE

Premium
V-FD-87h



A+



7,4 - 13,8 kW
7,8 - 14,4 kW NSHF



Premium V-FD-87h



PREMIUM

Fuoco con vista panoramica



Premium A-U-50h

FUNZIONI DI ASSISTENZA CAMINO INTELLIGENTI



S-Thermatik NEO
(controllo della combustione)



S-USI II
(sensore di depressione)



S-ESAM 3.0
(saliscendi automatico)



S-Kamatik 2
(regolazione del tiraggio)

L'insolita forma a U dei modelli Premium crea angoli di visione completamente nuovi e permette al fuoco di entrare letteralmente nella stanza. I vetri sono quasi invisibili. Questo apre la vista per l'essenziale: l'affascinante gioco delle fiamme.

VARIANTI

Premium
A-U-50h

A+

6,5 - 12,1 kW

Premium
A-U-70h

A+

8,0 - 14,8 kW





PREMIUM

Fuoco con vista panoramica



Premium A-U-70h

Ogni dettaglio degli inserti per caminetti Premium Edition di Spartherm è stato pensato per garantire un'esperienza di fuoco unica. L'elemento centrale è il vetro trasparente: Perché con il design moderno del camino, una sola apertura verso la stanza spesso non è sufficiente. La Premium Edition offre inserti caminetto con un vetro trasparente a forma di U generosamente dimensionato che permette di vedere il gioco delle fiamme da tre lati. Per garantire che nulla interferisca con la vista libera del fuoco, i modelli Premium sono dotati di un telaio della porta invisibile e incassato e di un'elegante maniglia della porta a filo.



PREMIUM

Fuoco con vista panoramica

More is more: Con gli inserti per camino a forma di U della Premium Edition di Spartherm, il gioco delle fiamme può essere visto non solo da una, ma da tre prospettive. I generosi vetri trasparenti forniscono una visione illimitata delle fiamme. Questo mette il fuoco chiaramente al centro dell'interno!



Premium A-3RL-60h

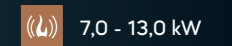


VARIANTI

Premium
A-3RL-60h



A+

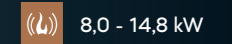


7,0 - 13,0 kW

Premium
A-3RL-80h



A+



8,0 - 14,8 kW





PREMIUM

Fuoco con vista panoramica



Premium A-3RL-80h

FUNZIONI DI ASSISTENZA CAMINO INTELLIGENTI



S-Thermatik NEO
(controllo della combustione)



S-USI II
(sensore di depressione)



S-ESAM 3.0
(saliscendi automatico)



S-Kamatik 2
(regolazione del tiraggio)

La visuale aperta su tre lati conferisce profondità al Premium A-3RL-80h: la brace e le fiamme ardono in posizione avanzata rispetto alla parete e possono essere ammirate da qualsiasi prospettiva. L'ambiente circostante è immerso in un affascinante gioco di luci e calore. Il grande fronte di 80 cm permette una visione illimitata del fuoco danzante e fornisce una quantità particolarmente grande di calore radiante rilassante.

Frontale



Premium V-1V-87h

Bifacciale



Premium V-FD-87h

Angolare



Premium V-2L-55h



Premium V-2R-55h



Premium V-2L-68h



Premium V-2R-68h

Durchsicht



Premium V-2L-80h



Premium V-2R-80h

Trifacciale



Premium A-U-50h



Premium A-U-70h



Premium A-3RL-60h



Premium A-3RL-80h

Premium Edition		Premium V-1V-87h	Premium V-FD-87h	Premium V-2L-55h / V-2R-55h	Premium V-2L-68h / V-2R-68h	Premium V-2L-80h / V-2R-80h	Premium A-U-50h	Premium A-U-70h	Premium A-3RL-60h	Premium A-3RL-80h	
Dimensioni	Dimensioni sportello altezza	mm	489	489/489	489	489	489	489	489	489	
	Dimensioni sportello larghezza	mm	876	877/877	564	694	817	515	515	612	
	Dimensioni sportello profondità	mm	-	-	417	417	417	534	735	383	
	Scarico fumi Ø	mm	200 250	200	180 200	200 250	200 250	200 250	200 250	200 250	
Prestazioni	Standard	Classe di efficienza energetica	A+	A+	A+	A+	A+	A+	A+	A+	
		Potenza calorica nominale	kW	9,5	10,6	7,9	9,6	10,5	9,3	11,4	10,0
		Intervallo di potenza calorica	kW	6,7-12,4	7,4-13,8	5,5-10,3	6,7-12,5	7,4-13,7	6,5-12,1	8,0-14,8	7,0-13,0
		Rendimento	%	>80	>80	85	>80	80	>80	>80	>80
	con NSHF	Classe di efficienza energetica		A+	A+	A+	A+	-	-	-	-
		Potenza calorica nominale	kW	10,9	11,1	10,9	9,9	-	-	-	-
		Intervallo di potenza calorica	kW	7,6-14,2	7,8-14,4	7,6-14,2	6,9-12,9	-	-	-	-
		Rendimento	%	>85	>85	>85	>85	-	-	-	-
Certificazioni Omologazioni	2. Livello BlmSchV 2010		✓	✓	✓	✓	✓	✓	✓	✓	
	Art. 15a B-VG (Austria)		✓	✓	✓	✓	✓	✓	✓	✓	
	Ecodesign 2022		✓	✓	✓	✓	✓	✓	✓	✓	
	Utilizzo con sportello della camera di combustione aperto		-	-	-	-	-	-	-	-	
Info	Peso (ca.)	kg	350	297	265	310	350	235	357	279	
	Funzione sportello		Saliscendi	Saliscendi	Saliscendi	Saliscendi	Saliscendi	Saliscendi	Saliscendi	Saliscendi	
	Vetratura		Semplice	Doppia	Semplice	Semplice	Semplice	Semplice	Semplice	Semplice	

L'INCENDIO
A FUOCO

PASSIONE
ARDENTE PER UN
DESIGN UNICO

QUALITÀ IN DETTAGLIO




Per molte persone, il design di un camino è la cosa più importante. Per garantire che tutto sia tecnicamente perfetto anche nei caminetti sofisticati, Spartherm ha creato la Premium Edition di alta qualità. Tutto il know-how dello specialista tedesco della tecnologia del caminetto è stato utilizzato per realizzarlo. Ogni dettaglio è ben pensato, perfettamente realizzato e accuratamente testato per garantire esperienze di caminetto uniche e, soprattutto, in sicurezza.

Ultimo ma non meno importante, la legna da ardere deve bruciare perfettamente e silenziosamente. Spartherm lavora nella Premium Edition con un innovativo sistema di alimentazione dell'aria. L'effetto è impressionante: La combustione avviene in modo uniforme e pulito; ma soprattutto, il camino si distingue per un letto di fiamma extra-largo e impressionante. Per un perfetto godimento del fuoco e momenti magici!



RIVENDITORE



-  www.facebook.com/Spartherm
-  www.instagram.com/spartherm
-  www.youtube.com/sparthermgermany

www.spartherm.com

